



WORKSHEET ES-3

Fonolojik Farkındalık

AMAÇ : Okuma öncesi Dikkat , hafıza koruma , görsel ayırım, mekan oryantasyonu gibi etkenleri düzenlemek

AKTİVİTE 1

Gizlenen kelimeyi bulun

Bireysel Aktivite

/Yaş grupları : 7-11 YAŞ

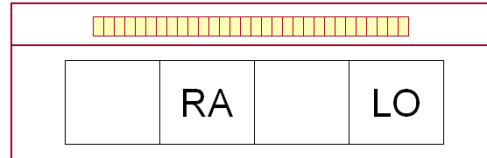
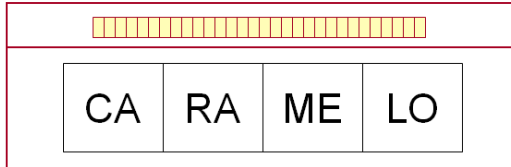
Süre : 20 dk

KURALLAR

- 1)Öğretmen öğrencilere farklı slaytları içeren interaktif dökümanları verir.
- 2) Öğrenciler boşlukları aşağıda resmi verilen kelimenin heceleriyle doldurur.

MALZEMELER : Her öğrenci için bir bilgisayar

ÖRNEK :





AKTİVİTE 2 Heceleri Belirleme ve Sıralama

Bireysel Aktivite

/Yaş grupları : 7-11 yaş

Süre : 20 dk

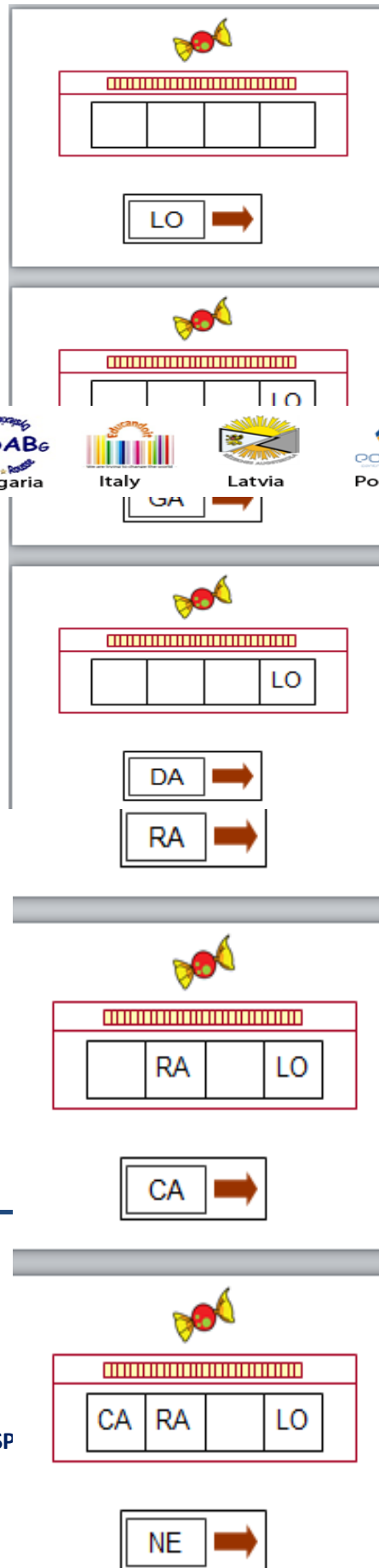
Rules:

- 1) Öğretmen öğrencilere farklı slaytları içeren interaktif dökümanları verir.
- 2) (İlk aktiviteden sonra yapılır) Öğrenci verilen hecelerin , sorulan kelimeye uygunluğunu control eder ve doğru heceyi bulur.
- 3) Bulduğu heceyi,kelimeyi tamamlamak için ekler

MALZEMELER : Her öğrenci için bir bilgisayar

ÖRNEK :







SP





REF




			
CA	RA		LO


BE	➔
----	---



			
CA	RA		LO

ME	➔
----	---



			
CA	RA	ME	LO

▶



Activity 3 **Hece İsteme ve kelimeyi tamamlama**

Bireysel Aktivite

/Yaş grupları : 7-11 yaş

Süre : 20 dk

Rules:

- 1)Öğretmen öğrencilere farklı slaytları içeren interaktif dökümanları verir.
- 2) Öğrenci verilen hecelerin içinde eksik olanı bulur .
- 3) Bulduğu eksik heceyi,öğretmeninden ister ve kelimeyi tamamlamak için uygun boşluğa

ekler

MALZEMELER : Her öğrenci için bir bilgisayar

ÖRNEK :



Activity 4 Hecelerin Ayrılması

Bireysel Aktivite /Yaş grupları : 7-11 yaş Süre : 20 dakika

- Kurallar
- 1) Öğretmen öğrencilere farklı slaytlar
 - 2) Öğrenciler kelimeleri farklı hecelere ayırırlar.

GEREKLİ MATERYAL : Her öğrenci için bir bilgisayar

ÖRNEK:

