



ÇALIŞMA KAĞIDI 1

KAFİYE OYUNLARI

AMAÇLAR VE HEDEFLER : Öğrencilerin kafiye-uyak becerilerini geliştirmek

AKTİVİTE 1

Uyakları Bulma

/Bireysel Aktivite/

Yaş Grupları : 6-8 yaş

KURALLAR

1) Öğretmen öğrenciye bir şiir verir

2) Öğrenci uyakları işaretler ve uyak kurallarına uyan bulduğu kelimeleri yazar (Farklı renkte kalem kullanılabilir.)

NB: Öğretmen öğrencinin yaşına ve becerilerine uygun şiirler bulmalıdır.

GEREKLİ EKİPMAN : her bir öğrenci için farklı şiirler

A Sample:

The Fieldmouse

1. Where the acorn tumbles down,
Where the ash tree sheds its berry,
With your fur so soft and brown,
With your eye so round and merry,
Scarcely moving the long grass,
Fieldmouse, I can see you pass.

2. Little thing, in what dark den,
Lie you all the winter sleeping?
Till warm weather comes again,
Then once more I see you peeping
Round about the tall tree roots,
Nibbling at their fallen fruits.

3. Fieldmouse, fieldmouse, do not go,
Where the farmer stacks his treasure,
Find the nut that falls below,
Eat the acorn at your pleasure,
But you must not steal the grain,
He has stacked with so much pain.

4. Make your hole where mosses spring,
Underneath the tall oak's shadow,
Pretty, quiet harmless thing,
Play about the sunny meadow,
Keep away from corn and house,
None will harm you, little mouse.

Cecil Frances Alexander

AKTİVİTE 2

UYAK DOMİNO

/ İkilik Aktivite /

Yaş grupları : 6-11 yaş

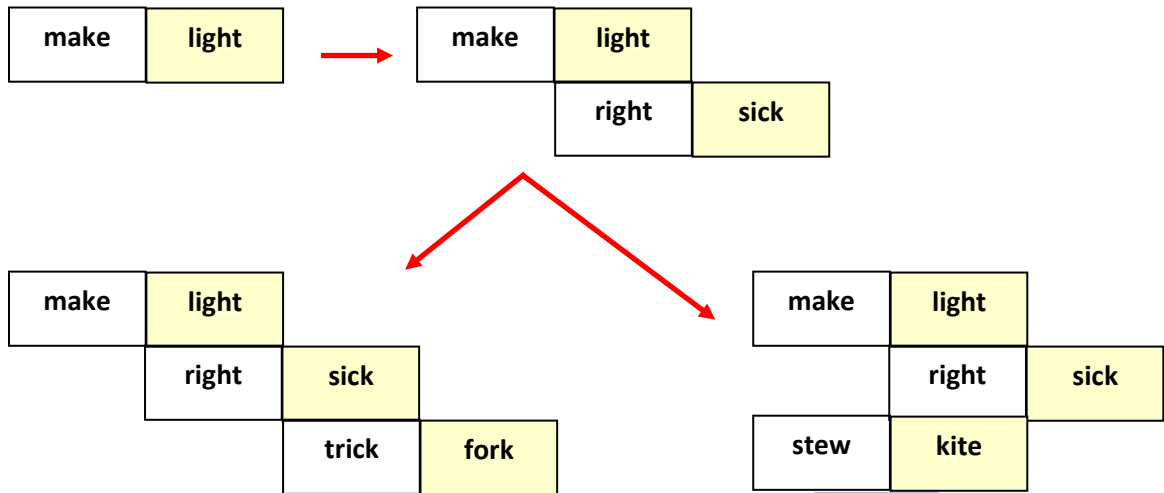
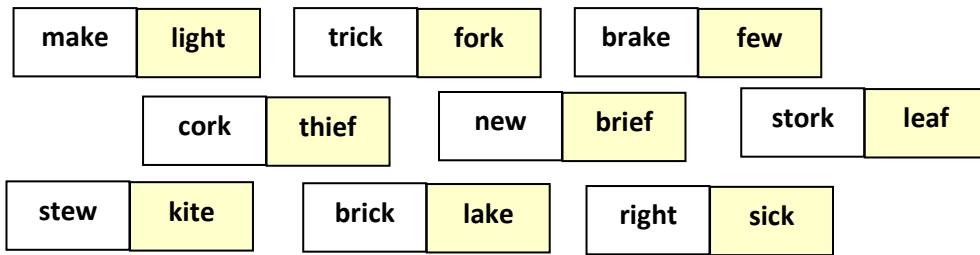
KURALLAR

- 1) Kartlar iki oyuncuya da dağıtılır
- 2 A Öğrencisi tesadüfi seçtiği kartı masaya koyar
- 3) B öğrencisi is diğer öğrencinin koyduğu karta uyumlu olan uyak sesini bularak , bulduğu kartı şekilde görüldüğü gibi diğer kartın yanına koyar.
- 4) Oyunun devamı , öğrencilerin sırayla domino kurallarına göre kart koymasıyla devam eder.
- 5) Oyun; herhangi bir oyuncunun elindeki kart bittiğinde biter.

NB: Öğretmen öğrencinin yaşına ve becerilerine uygun şiirler bulmalıdır.

GEREKLİ EKİPMAN : Kart Seti. Kartların her biri domino karesine göre iki ayrı gruba bölünmelidir. Üst yaş grup öğrenciler için daha fazla kart kullanılmalıdır.

A ÖRNEK :



AKTİVİTE 3

UYAKLARI DİNLEME

/Grup Aktivitesi/

Yaş Grupları: 6-11 yaş

KURALLAR

- 1)Öğretmen, öğrencileri küçük gruplara ayırır (Her grupta 3-4 tane) .
- 2)Her bir grup basılmış boş tablo alır (her grup için aynı formatta)
- 3) Öğretmen her bir kelimeyi tek tek söyler
- 4)Her gruptan bir öğrenci tablo sırlamasına göre uygun uyak yapacak kelimeleri tabloya yerleştirir.
- 5)Tüm kelimeler bittiğinde, grupça kelimeleri okuyun ve kelimeleri kontrol edin.
- 6)Doğru kelimeyi , doğru gruba yerleştiren her bir grup 1er puan alırlar.

GEREKLİ EKİPMAN : Kelime grupları ve boş tablo (her bir gruba bir tane)

ÖRNEK :

<u>ball</u>	<u>stool</u>	<u>pen</u>	<u>big</u>	<u>...</u>

pool	red	stick
bag	call	
ten		
hen			
tall			

AKTİVİTE 4 :

FOTOĞRAF EŞLEŞTİRME

/Öğretmen- Öğrenci Aktivitesi/

Yaş Grupları : 6-11 yaş


KURALLAR:

- 1)Öğretmen öğrencilere bir set resimli kartlar verir.
- 2) Öğrenciler, resimde gösterilen nesnelerin isimlerini altına yazarlar.
- 3) Öğrenciler, kelimedeki sıkıntı çektiklerinde , sözlükleri kullanabilirler.
- 4) En sonunda öğrenciler , uyak uyumu olan resimleri ve kelimeleri eşleştirirler.

NB: Öğretmen , öğrencilerin becerilerine göre kart sayısı belirler.

GEREKLİ MATERYALLER : Bir set resimli kart ve sözlük

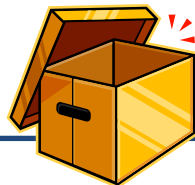
ÖRNEK :



HUMAN
RESOURCE
DEVELOPMENT
CENTRE



fox



box

ASOCIACIA DYSLEXIA - BULGARIA



Erasmus+